





Liegende Montage auf TS 35 mittels Universal-Winkeladapter



Liegende Montage mit Zugentlastungsplatte auf TS 35 mittels Universal-Winkeladapter




Liegende Montage mit Zugentlastungsplatte auf glatter Oberfläche



Senkrechte Montage mit Zugentlastungsplatte auf TS 35. Klemmstellen-Kennzeichnung durch Bezeichnungstreifen




Zugentlastung durch Kabelbinder am Adapter, quer zur Klemmen-Anschlussrichtung. Eingespritzte Klemmstellen-Kennzeichnung




Befestigungsadapter mit Zugentlastungsplatte stehend auf Blech montiert. Rundkabel durch Zugentlastungsglasche fixiert



Einrasten der seitlichen Klemmensicherung



Montage der Zugentlastungsplatte an den Befestigungsadapter



Verrasten des Universal-Winkeladapters an den Befestigungsadapter



Prüfen der im Adapter montierten Klemmen durch die Prüffnungen auf der Adapter-Oberseite