

Calida Nano

Ambiente

DE

Beschreibung der Lampe: LED 0,8W 2200K/2700K 100lm

Farbwiedergabe-Index: CRI 90

Eingangsspannung: 5 VDC

Aufladezeit: 4 Stunden

Akkukapazität: 2.000 mAh

Betriebsdauer: 8 Stunden bei voller Helligkeit

Betriebsdauer: 16 Stunden bei 50% Helligkeit

Dimmmethode: Push-Buon Step Dimming

Dimmbereich: 30%-50%-100%

Umgebung: Innen- und Außenbereich

IP Schutz: IP54

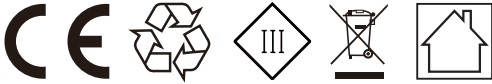
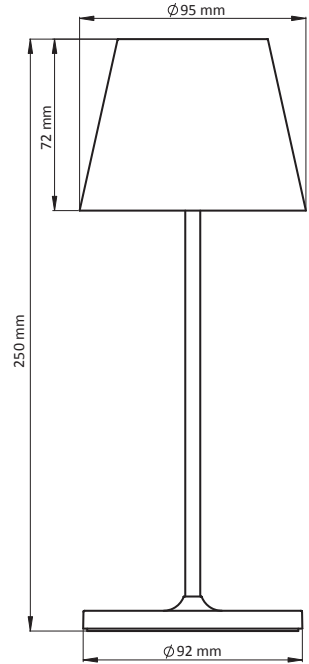
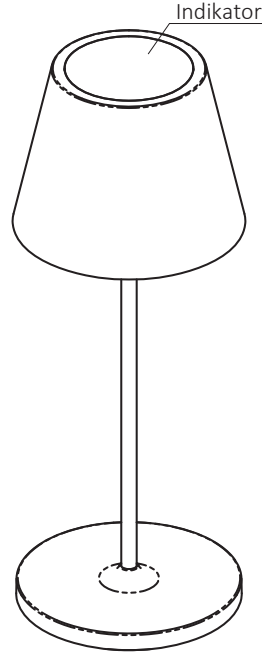
Arbeitstemperatur: -5°C ~ 35°C

Ladetemperatur: 0°C ~ 35°C

Konstruktionsmaterial: Acrylnitril-Butadien-Styrol

Auflademethode: Ladeplatte

Garantie: 3 Jahre beschränkte Garantie



WARNUNG!

Die Sicherheit dieses Geräts kann nur gewährleistet werden, wenn diese Anweisungen sowohl bei der Installation als auch beim Gebrauch beachtet werden. Das Produkt enthält Li-on-Batterien im Inneren. Bitte halten Sie es fern von Feuer, starken Vibrationen, Sonneneinstrahlung oder unsachgemäßem Gebrauch. Bitte halten Sie das Produkt während des Aufladens von nassen Orten fern, um mögliche Schäden zu vermeiden.

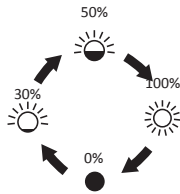
HINWEISE!

- Vergewissern Sie sich bei der Installation und bei jedem Einschalten des Geräts, die Stromzufuhr unterbrochen ist.
- Das Gerät darf in keiner Weise modifiziert oder manipuliert werden. Jede Modifikation kann die Sicherheit beeinträchtigen und das Gerät gefährlich werden lassen.
- Wir lehnen jede Verantwortung für Produkte ab, die modifiziert wurden.
- Die Lichtquelle kann nicht ersetzt werden.
- Die Batterie im Inneren kann nicht ausgetauscht werden.

WIE ZU BENUTZEN ?

Drücken Sie den Druckschalter, in der Reihenfolge:

- 1 - Einschalten bei 30% Helligkeit;
- 2 - Erhöhen Sie die Lichtintensität auf bis zu 50%;
- 3 - 100% der Lichtintensität
- 4 - Ausschalten



AUFLADEN DER BATTERIE.

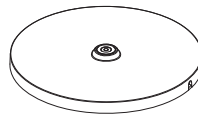
AUFLADEN DURCH LADEPLATTE

Schließen Sie die Ladeplatte an das Ladegerät (nicht im Lieferumfang enthalten) an und stellen Sie das Produkt auf die Ladeplatte, wenn die Anzeigeleuchte auf dem Lampenschirm rot leuchtet.

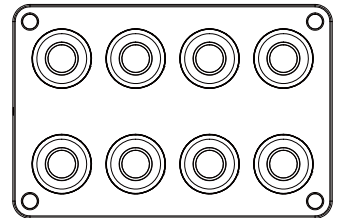
Diese Tischlampe kann mit verschiedenen 5V 1A oder 5V 2A Ladegeräten für Smartphones oder mit jedem Ladegerät, das dem USB PD (Power Delivery) Protokoll entspricht, aufgeladen werden. Zum Aufladen des Produkts ist jedoch eine Ladeplatte erforderlich.

Wir verwenden nur hochwertige Lithium-Batterien in diesem Produkt, über 1500 Aufladungen garantiert.

Ladeplatten sind nicht im Lieferumfang enthalten!



Einzelladestation
EAN13 : 5702065000005



8 in 1 Ladestation
EAN13 : 5702064000006

Die Kontrollleuchte leuchtet rot, wenn der Ladezustand niedrig ist. Die Kontrollleuchte leuchtet grün, wenn die Batterie voll aufgeladen ist. Wenn Sie den Schalter mindestens 3 Sekunden lang drücken, können Sie die Farbtemperatur zwischen 2200K und 2700K wählen.

