

ThermoX® LED Einbaugehäuse

ThermoX® LED installation housing

Montageanleitung

Assembly instructions / Instructions de montage / Istruzioni per il montaggio / Montage instructies

9320-10




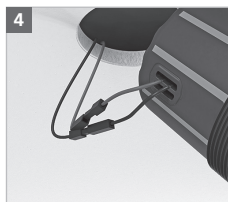
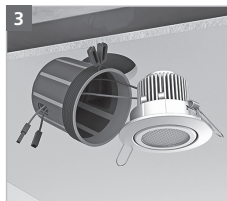
- Ⓝ Montage nur durch in der Elektrotechnik ausgebildete Installateure! Liegen keine entsprechenden Fachkenntnisse vor, so kann es zu einer unsachgemäßen Montage kommen, die die Sicherheit gefährdet.
- Ⓝ Installation should be performed only by trained electricians! If no suitable professional staff are available installation may be performed incorrectly, putting the safety of users at risk.
- Ⓝ Seuls des installateurs ayant suivi une formation d'électrotechnicien sont autorisés à effectuer le montage! Si le montage est effectué par un collaborateur ne disposant pas des connaissances spécifiques, l'installation risque d'être non conforme et d'entraîner des risques pour la sécurité de l'utilisateur.
- Ⓝ De montage dient uitsluitend door installateurs met voldoende elektrotechnische kennis te worden uitgevoerd. Onvoldoende vakkundigheid kan tot onjuiste montage leiden die de veiligheid van degebruikers in gevaar kan brengen.

KAISER GmbH & Co. KG



Ramsloh 4 · D-58579 Schalksmühle
Tel. +49(0)2355.809.61 · Fax+49(0)2355.809.21

technik@kaiser-elektro.de
www.kaiser-elektro.de



 **KAISERTECHNIK**





DE Technische Hinweise:

- Nur für geprüfte (DIN VDE 0711/EN 60598) sowie mit  oder  gekennzeichnete LED-Leuchten verwenden
- Max. Lampenleistung 6,6 W
- Max. Einbauhöhe 65 mm
- Das Gehäuse darf nicht vollflächig von der Dämmung umschlossen sein



FR Conseils techniques:

- Utiliser uniquement des ampoules LED normalisées (DIN VDE 0711/EN60598) au sigle  or 
- Puissance maximale de l'ampoule, 6,6 W
- Hauteur maximale d'encastrement 65 mm
- Le boîtier ne doit pas être complètement entouré d'isolation

GB Technical advice

- Use only LED illumination tested according to DIN VDE 0711/EN 60598 and marked  or 
- maximum lamp power 6,6 W
- maximum installation height 65 mm
- the housing must not be completely encased by insulation

NL Technische opmerkingen:

- gebruik enkel beproevde (DIN VDE 0711/ EN 60598) en met  of  gekentekende LED lampen
- max. lamp vermogen 6,6 W
- max. inbouwhoogte 65 mm
- de behuizing mag niet volledig van de isolatie omsloten zijn