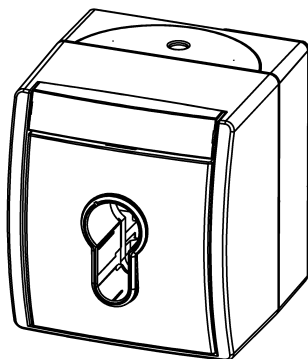


**Schlüsselschalter  
2733 SLW-53**
**Jalousietastrastschalter  
2712 SLW-53**
**Montageanleitung**

Sorgfältig lesen und aufbewahren

0073-1-5614  
Rev. 1

Stand: 02/03

**Allgemeine Sicherheitshinweise**


Arbeiten am 230 V Netz dürfen nur von Fachpersonal ausgeführt werden! Vor Montage, Demontage Netzspannung freischalten!

**Technische Daten**

Nennstrom:	10 AX
Nennspannung:	250 V ~
Schutzart:	IP 44 (bei eingesetztem Profilhalbzylinder)
Profilhalbzylinder (nach DIN 18252):	40 mm Gesamtlänge

**Profilhalbzylinder (nicht im Lieferumfang enthalten)**

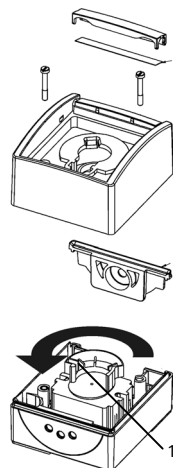
Es können ausschließlich Profilhalbzylinder bei denen der Mitnehmer in Offenstellung der unten dargestellten Position entspricht, z.B. Artikelnummer: 0520 PZ VS (verschieden schließend), 0520 PZ GS (gleichschließend), verwendet werden.



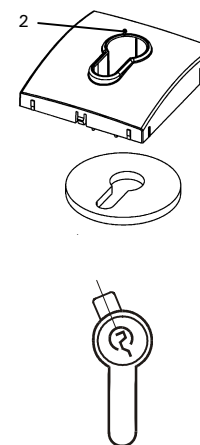
2733 / 2712 SLW-53

**Funktion**
**2733 SLW-53**

Der Schlüssel kann beim Schlüsselschalter 2733 SLW-53 im ein- oder ausgeschalteten Zustand in Mittelstellung abgezogen werden.

**2712 SLWS**
Der Schlüssel kann beim Jalousietastrastschalter 2712 SLW-53 **nur** im ausgeschalteten Zustand in Mittelstellung abgezogen werden.
**Montage**


- Montage des Gehäuseunterteils mit geöffnetem und nach unten ausgerichtetem Kondenswasserablauf (rechts unten).
- Schalteinsatz und Schutzleiter (Schutzleiterklemme unten rechts) anschließen.
- Schalteinsatz in Gehäuseunterteil einsetzen.
- **Kupplung ganz nach links drehen (Pos. 1).**
- Gehäusehälften zusammensetzen und verschrauben.



- Richten Sie bei eingestecktem Schlüssel den Mitnehmer des Profilhalbzylinders senkrecht nach unten (6 Uhr Position) aus.
- Führen Sie den Profilhalbzylinder in die Abdeckkappe ein bis er hörbar einrastet.
- Schieben Sie die Gummidichtung von unten auf den Profilhalbzylinder.
- Richten Sie den Schlüssel auf die Markierung der Abdeckkappe aus (siehe Pos. 2). Der Mitnehmer muss in 11 Uhr Position stehen.
- Drücken Sie die Abdeckkappe auf das Gehäuseoberteil bis sie hörbar einrastet.

**Hinweis**

Schlüssel kann nur in der 12 Uhr Position abgezogen werden.

**Achtung!**

**Der Profilhalbzylinder und die Abdeckkappe können nur in dieser Stellung (11 Uhr Position) demontiert werden.**

**Beachten Sie die Markierung (Pos. 2) auf der Abdeckkappe.**

**Gewährleistung**

Busch-Jaeger Geräte sind mit modernsten Technologien gefertigt und qualitätsgeprüft. Sollte sich dennoch ein Mangel zeigen, übernimmt Busch-Jaeger Elektro GmbH (im folgenden: Busch-Jaeger) - unbeschadet der Ansprüche des Endverbrauchers aus dem Kaufvertrag gegenüber seinem Händler - im nachstehenden Umfang die Mängelbeseitigung für das Busch-Jaeger Gerät (im folgenden: Gerät):

**Umfang der Erklärung:** Diese Erklärung gilt nur, wenn das Gerät infolge eines - bei Übergabe an den Endverbraucher bereits vorhandenen - Konstruktions-, Fertigungs- oder Materialfehlers unbrauchbar oder die Brauchbarkeit erheblich beeinträchtigt wird (Mangel). Sie gilt insbesondere nicht, wenn die Beeinträchtigung der Brauchbarkeit des Gerätes auf natürliche Abnutzung, unsachgemäßer Verwendung (einschließlich Einbau) oder Einwirkung von aussen beruht. Diese Erklärung stellt keine Beschaffheitsgarantie im Sinne der §§ 443 und 444 BGB dar.

**Ansprüche des Endverbrauchers aus der Erklärung:** Im Falle eines berechtigten und ordnungsgemäß geltend gemachten Anspruchs wird Busch-Jaeger nach eigener Wahl den Mangel des Gerätes beseitigen (Nachbesserung) oder ein mangelfreies Gerät liefern. Der Endverbraucher kann keine weitergehenden Ansprüche aus dieser Erklärung herleiten, insbesondere keinen Anspruch auf Erstattung von Kosten oder Aufwendungen im Zusammenhang mit dem Mangel (z.B. Ein-/Ausbaukosten) noch auf Ersatz irgendwelcher Folgeschäden.

**Geltungsdauer der Erklärung (Anspruchsfrist):** Diese Erklärung ist nur für während der Anspruchsfrist bei Busch-Jaeger geltend gemachte Ansprüche aus dieser Erklärung gültig.

Die Anspruchsfrist beträgt 24 Monate ab Kauf des Gerätes durch den Endverbraucher bei einem Händler ("Kaufdatum"). Sie endet spätestens 30 Monate nach dem Herstellungsdatum des Gerätes.

**Geltungsbereich:** In dieser Erklärung findet Deutsches Recht Anwendung. Sie gilt nur für in Deutschland wohnhafte Endverbraucher und / oder Käufe bei in Deutschland sitzenden Händlern.

**Geltendmachung der Ansprüche aus dieser Erklärung:**

Zur Geltendmachung der Ansprüche aus dieser Erklärung ist das Gerät zusammen mit der ausgefüllten Servicekarte und einer Kopie des Kaufbeleges sowie einer kurzen Erläuterung des beanstandeten Mangels unverzüglich an den zuständigen Fachhändler, bei dem das Gerät bezogen wurde, oder das Busch-Jaeger Service-Center auf Kosten und Gefahr des Endverbrauchers zu senden.

**Verjährung:** Erkennt Busch-Jaeger einen innerhalb der Anspruchsfrist ordnungsgemäß geltend gemachten Anspruch aus dieser Erklärung nicht an, so verjähren sämtliche Ansprüche aus dieser Erklärung in 6 Monaten vom Zeitpunkt der Geltendmachung, jedoch nicht vor Ende der Anspruchsfrist.